

## Análisis sobre el conocimiento tributario, derechos y beneficios socioeconómicos de los adultos mayores del cantón Quevedo

Analysis of the tax knowledge, rights and socioeconomic benefits of the elderly in the canton of Quevedo.

Análise dos conhecimentos fiscais, direitos e benefícios socioeconômicos dos idosos no cantão de Quevedo.

Cárdenas Córdova, Ana Elizabeth  
Investigador Independiente

[anitacardenascordova@gmail.com](mailto:anitacardenascordova@gmail.com)

<https://orcid.org/0009-0002-2144-5212>



Intriago Veliz, Leidy Silvana  
Investigador Independiente

[leidy\\_intriago@hotmail.com](mailto:leidy_intriago@hotmail.com)

<https://orcid.org/0009-0002-2898-047X>



Castro Constante, Diana Carolina  
Investigador Independiente

[dianacastroofficial@gmail.com](mailto:dianacastroofficial@gmail.com)

<https://orcid.org/0009-0009-3995-5377>



Jhayya Cabezas, Yanina Liseth  
Ecumedic

[yaninajhayya27@gmail.com](mailto:yaninajhayya27@gmail.com)

<https://orcid.org/0009-0009-6577-2873>



DOI / URL: <https://doi.org/10.55813/gaea/ccri/v5/nE4/559>

### Como citar:

Cárdenas Córdova, A. E., Intriago Veliz, L. S., Castro Constante, D. C., & Jhayya Cabezas, Y. L. (2024). Análisis sobre el conocimiento tributario, derechos y beneficios socioeconómicos de los adultos mayores del cantón Quevedo. *Código Científico Revista De Investigación*, 5(E4), 814–830. <https://doi.org/10.55813/gaea/ccri/v5/nE4/559>.

**Recibido:** 11/08/2024

**Aceptado:** 09/09/2024

**Publicado:** 30/09/2024

### Resumen

En la presente investigación se procedió a efectuar un análisis sobre el conocimiento tributario, derechos y beneficios socioeconómicos de los adultos mayores del cantón Quevedo, para esto se llevo a cabo un proceso integral que comenzó con la identificación de la población muestral (365 encuestados) a través de este método, se evaluó no solo el nivel de conocimiento sobre sus derechos y beneficios socioeconómicos, sino también el acceso que poseen a estos, además, se exploró el nivel de interés que los adultos mayores tienen para participar en programas de capacitación para el desarrollo socioeconómico que les permita acceder a los beneficios que por ley les corresponde, respecto al género se logró determinar que 55% son mujeres y un 45% hombres, así también el 73% poseen educación primaria y un 18% no poseen educación formal, se evidencio que un gran porcentaje de la población 62% no recibe un beneficio tributario del estado y el 68% no recibe ningún tipo de bono pensión que ofrece el estado, se evidencia que hay un gran desconocimiento respecto a los beneficios sociales que como adultos mayores poseen por lo que es fundamental que se oriente mediante capacitación y concientización por parte del estado a la población vulnerable que lo necesita.

**Palabras clave:** Tercera edad, responsabilidad social, servicio de rentas.

### Abstract

In this research we proceeded to conduct an analysis of the tax knowledge, rights and socioeconomic benefits of older adults in the canton of Quevedo, for this we carried out a comprehensive process that began with the identification of the sample population (365 respondents) through this method, Through this method, we evaluated not only the level of knowledge about their rights and socioeconomic benefits, but also the access they have to these, in addition, we explored the level of interest that older adults have to participate in training programs for socioeconomic development that will allow them to access the benefits that by law correspond to them, With respect to gender, it was determined that 55% are women and 45% are men, 73% have primary education and 18% have no formal education. It was found that a large percentage of the population 62% does not receive a tax benefit from the state and 68% does not receive any type of pension bonus offered by the state, it is evident that there is a great lack of knowledge regarding the social benefits that older adults have, so it is essential that the state orients the vulnerable population that needs it through training and awareness raising.

**Keywords:** Senior citizens, social responsibility, revenue service.

### Resumo

Nesta investigação procedemos a uma análise dos conhecimentos fiscais, direitos e benefícios socioeconómicos dos idosos no cantão de Quevedo, para isso realizámos um processo abrangente que começou com a identificação da população da amostra (365 inquiridos) através deste método, Avaliou-se o nível de conhecimento dos seus direitos e benefícios socioeconómicos, bem como o seu acesso aos mesmos. Além disso, explorou-se o nível de interesse dos idosos em participar em programas de formação para o desenvolvimento socioeconómico, a fim de ter acesso aos benefícios a que têm direito por lei, No que diz respeito ao género, determinou-se que 55% são mulheres e 45% são homens, 73% têm o ensino primário e 18% não têm educação formal. Verificou-se que uma grande percentagem da população, 62% não recebe um benefício fiscal do Estado e 68% não recebe qualquer tipo de pensão oferecida pelo Estado, é evidente que existe uma grande falta de conhecimento em relação aos benefícios sociais que os idosos têm, pelo que é essencial que o Estado oriente a população vulnerável que dela necessita através da formação e sensibilização.

**Palavras-chave:** Idoso, responsabilidade social, serviço de arrecadação.

## Introducción

Uno de los cambios demográficos más significativos del último tiempo es el incremento en la proporción de adultos mayores en la población general, relacionado con el aumento en la expectativa de vida de este grupo etario y el descenso en la tasa de natalidad (Mella *et al.*, 2004). En Ecuador, la población mayor de 60 años de edad llegó en 2015 a un 10% del total y se incrementaría a un 13% en 2025 y al 26% en el 2060 (Bustamante *et al.*, 2017). El aumento en la expectativa de vida implica el desafío de adaptarse a los diversos cambios propios de la edad avanzada y enfrentar experiencias de pérdidas y amenazas al bienestar personal (Molina y Meléndez, 2006; Prieto *et al.*, 2008). Entre tales experiencias se encuentran la viudez, la jubilación, cambios de residencia, menor participación en la sociedad y mayor vulnerabilidad ante acontecimientos inesperados (Rioseco *et al.*, 2008). Las experiencias que el individuo adquiere a lo largo de su vida pueden hacer que el adulto mayor se sienta realizado o en el otro extremo desesperanzado y marginado del resto. Si bien los estereotipos peyorativos de la vejez aún persisten, han ido disminuyendo en los últimos años para privilegiar una concepción más positiva del envejecimiento exitoso (Aguerre y Bouffard, 2008; Boone y Wink, 2006).

En el Ecuador, existen leyes y lineamientos que exigen una atención especial para los grupos vulnerables como son los adultos mayores, los niños y adolescentes, mujeres embarazadas y personas con discapacidad, personas privadas de la libertad y aquellos que padezcan enfermedades catastróficas, los cuales son resguardados por la Constitución de Ecuador del 2008. Por una parte, porque la salud es un atributo multidimensional conformando un concepto latente que captura aspectos subjetivos (salud auto percibida, bienestar, calidad de vida, felicidad, satisfacción con la vida), clínicos (morbilidad, declinación funcional) y biológicos (biomarcadores) (Hyland *et al.*, 2014) y, por otra, porque la salud es auto percibida por las personas que les permite definir una calidad de vida con respeto incluyendo aspectos físicos, mentales, sociales y económicos (Solís *et al.*, 2016). La

Constitución de la Republica del Ecuador garantiza al adulto mayor beneficios como atención prioritaria, jubilación, bonos, exoneraciones, exenciones y rebajas. El MIES ente encargado de este grupo vulnerable, fundamenta su política de atención al adulto mayor, considera al envejecimiento como una opción de ciudadanía activa y positiva, para una vida digna y saludable (Flores, 2022). Uno de los mayores inconvenientes es el desconocimiento de los beneficios, normativas y leyes a les que este grupo puede acogerse, que podrían ayudar a mejorar su situación económica, por tanto, en el presente estudio se analiza el conocimiento tributario, derechos y beneficios socioeconómicos de los adultos mayores del cantón Quevedo

## Metodología

La investigación se realizó en el cantón Quevedo, perteneciente a la provincia de los Ríos, Ecuador, La población de estudio estuvo conformada por los adultos mayores del cantón Quevedo, 2023. Según el censo efectuado por el INEC 2022, su población total es de 7496, la investigación se realizó a partir de la metodología analítica, toda la información recolectada fue analizada de manera exhaustiva, estas variables pudieron ser medidas utilizando técnicas estadísticas, así también se aplicó la prueba de Alfa Cronbach para determinar el nivel de confianza de la encuesta, el análisis de las diferentes leyes y normativas permitieron dilucidar los beneficios sociales y económico a los que pueden acceder a los adultos mayores.

El tamaño de la muestra se calculó con un margen de error del 5% y un margen de confianza del 95%, dando un total de 365 personas encuestadas, para obtener la población mencionada se aplicó la siguiente formula:

$$n = \frac{Z^2 p q n}{e^2 (N - 1) + Z^2 p q}$$

**Donde:**

**n** = Población 7969

$Z$  = nivel de confianza, 1.96%

$p$  = probabilidad de éxito, o proporción esperada 0,5

$q$  = probabilidad de fracaso 0.5

## Resultados

La presente investigación efectuó un análisis sobre el conocimiento tributario, derechos y beneficios socioeconómicos de los adultos mayores del cantón Quevedo, en el análisis de confiabilidad alfa de Cronbach sobre las preguntas aplicadas, se obtuvo un grado de confiabilidad de 0,89 lo que indica una buena consistencia o fiabilidad

### Edad y genero de la población estudiada

El 51% tienen una edad entre 65 a 68 años, el 24% corresponde a la edad de 69-72 años. En tanto que el 17% corresponde a la edad entre 73-76. Un 5% tiene un rango de edad entre 77 a 80, quedando en último lugar la edad de 81 o más con el 3%. En cuanto al género el 55% pertenece al género femenino, el 45% fue del género masculino. Datos que se encuentran acorde a la última encuesta (INEC, 2023) donde se especifica que la mayoría de los adultos mayores en el cantón Quevedo se encuentran en la edad comprendida entre 65 a 68 años, así como también que hay más mujeres adultas mayores en Ecuador: 53.6% (815,136) mujeres que 46,4% (705.454) hombres.

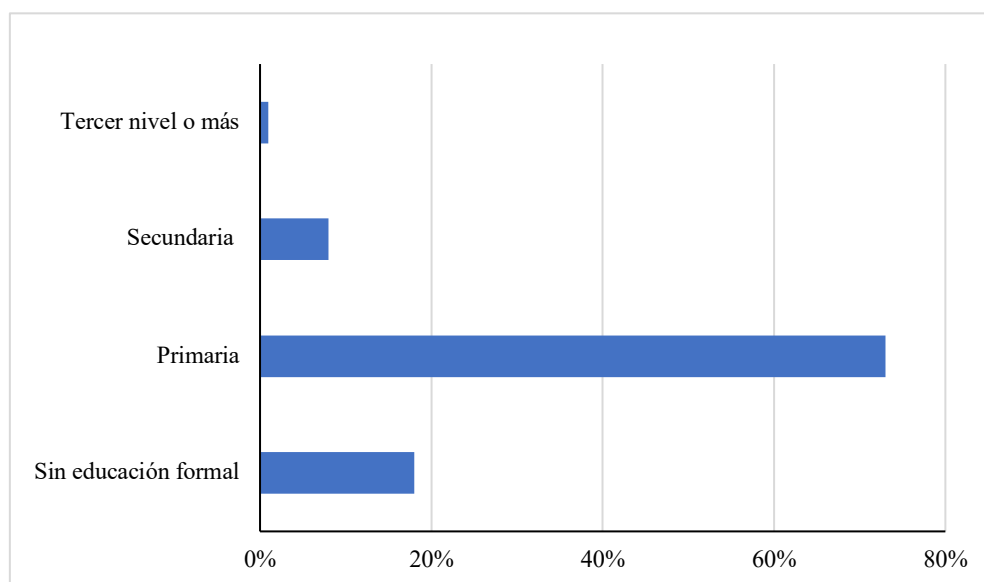
### Nivel o grado de estudios

El 73% de los adultos mayores encuestados completaron su educación hasta la primaria, el 18% no estudiaron ningún nivel, el 8% logro culminar su educación secundaria y el 1% de la muestra posee un nivel de estudio de tercer nivel o superior. En la investigación realizada por la (Coordinación General de Investigación y Datos de Inclusión, 2017), indica que la mayoría de la población adulta mayor tiene educación secundaria incompleta (35%), seguido por educación primaria incompleta (27,20%) y un 20% sin educación formal. Aquellos con

educación secundaria completa representan el 7,7%, y los que tienen educación superior son el 2,3%. Esta predominancia de niveles educativos bajos hace que la población adulta mayor sea más vulnerable (Figura 1).

### Figura 1:

*Grado de instrucción académica*



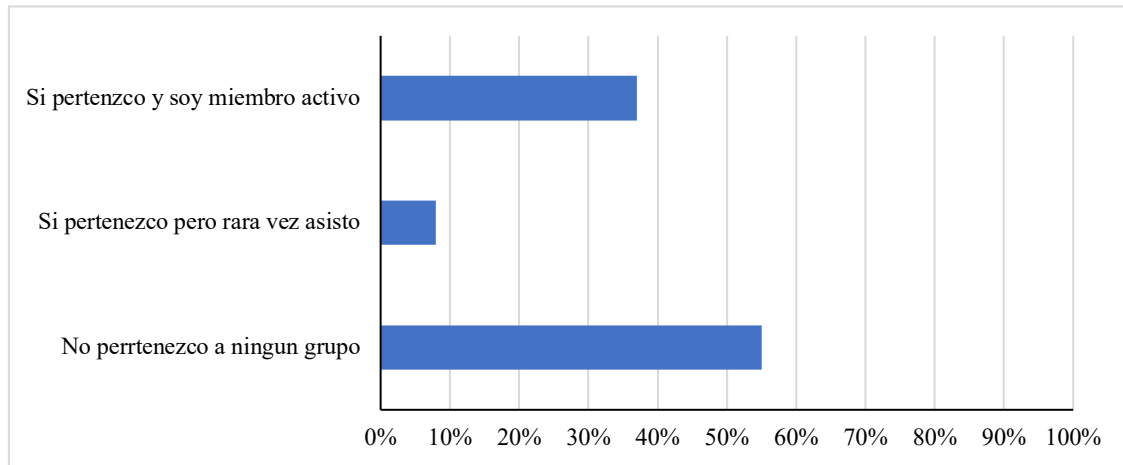
*Nota:* Autores (2024).

### ¿Pertenece usted algún grupo de atención para adultos mayores?

La figura 2 muestra que el 55% de los participantes no pertenecen a ningún grupo de atención para el adulto mayor. El 37% de los encuestados pertenece a un grupo de atención prioritaria y es miembro activo, pero el 8% asiste de vez en cuando. Según el MIES en el año 2023 un promedio de 17,766 personas mayores está siendo atendidas y cuidadas a través de los servicios de inclusión social proporcionados por este órgano gubernamental, los cuales abarcan cuatro modalidades: residencial, diurna, espacios de socialización y encuentro, y domiciliar, son atendidas personas adultas mayores especialmente de pobreza y extrema pobreza.

**Figura 2.**

*Participación en grupos de atención para adultos mayores*



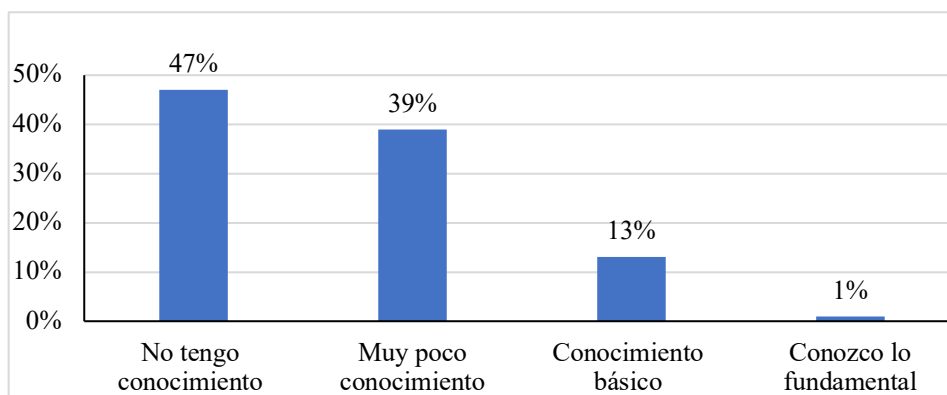
*Nota:* Autores (2024).

**¿Indique su nivel de conocimiento sobre los derechos que tienen los adultos mayores según la Constitución del Ecuador?**

Respecto al nivel de conocimiento sobre los derechos que poseen los adultos mayores de acuerdo a la constitución, el 47% de las personas encuestadas no tienen conocimiento de los derechos constitucionales de los adultos mayores, mientras que el 39% tiene poco conocimiento, el 13% tiene conocimiento básico y el 1% conoce lo fundamental respecto de la temática de la pregunta (Figura 3).

**Figura 3.**

*Nivel de conocimiento sobre derechos de adultos mayores según la Constitución*



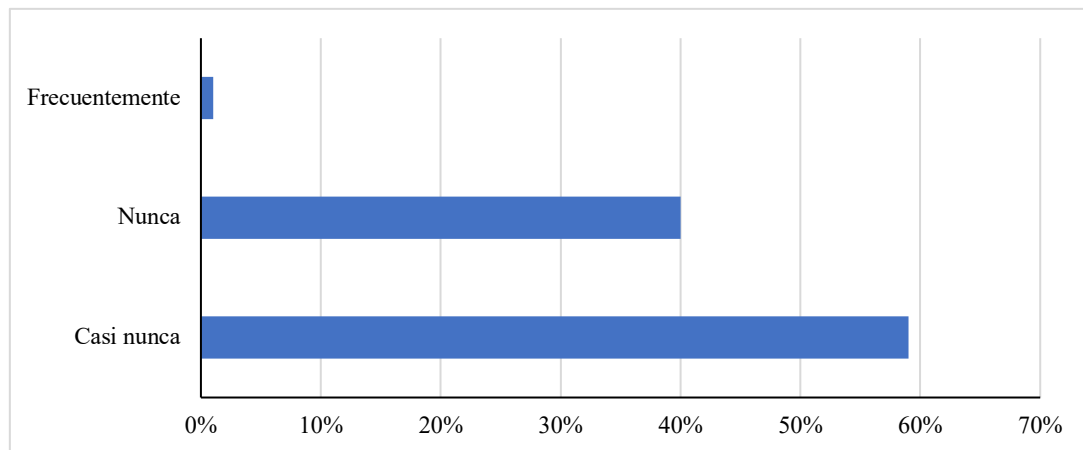
*Nota:* Autores (2024).

### ¿Considera usted que el estado cumple con los beneficios sociales y económicos establecidos para los adultos mayores?

Se logro identificar que el 59% de las personas de la tercera edad opinan que el estado cumple muy poco con los beneficios socioeconómicos que por derecho les corresponde, sin embargo, el 40% indica que nunca cumple con los beneficios socioeconómicos, vigentes en la diferentes leyes y normativas ecuatorianas. Mientras que el 1% manifiesta que cumple frecuentemente (Figura 4).

#### Figura 4.

*Percepción sobre el cumplimiento del estado y los beneficios socioeconómicos*



*Nota:* Autores (2024).

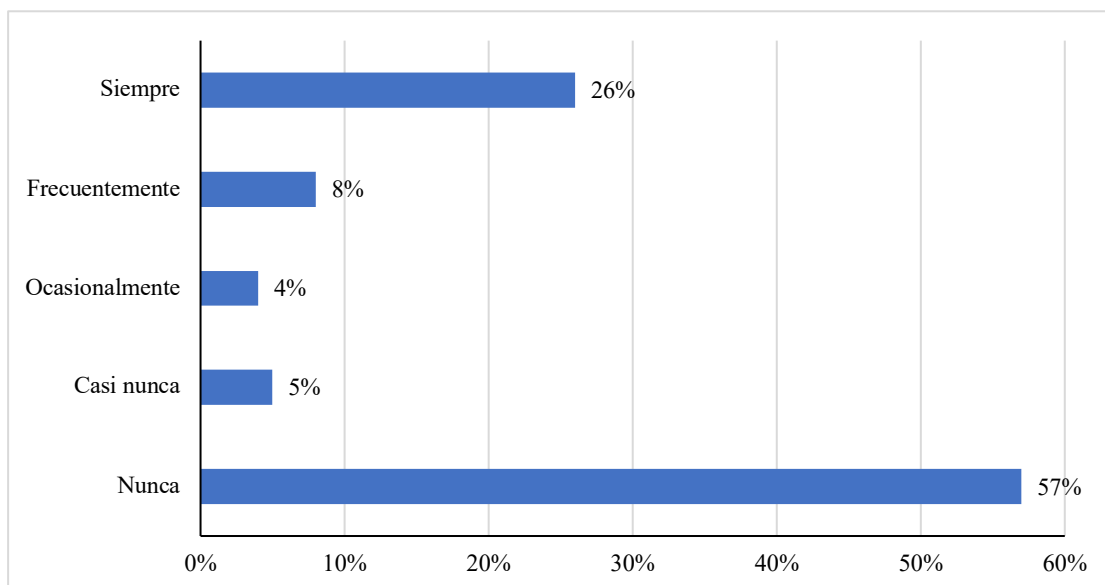
### ¿Recibe usted en este momento algún beneficio económico por parte del estado?

En cuanto al ítem sobre si recibe algún beneficio económico del estado el 57% de los encuestados manifestó que nunca ha recibido algún beneficio económico por parte del estado, sin embargo, el 26% menciona que siempre recibe dichos beneficios, el 8% lo recibe frecuentemente, un 4% lo hace ocasionalmente y un 5% casi nunca lo recibe (Figura 5).



Figura 5.

*Obtención de beneficios económicos por parte del estado*



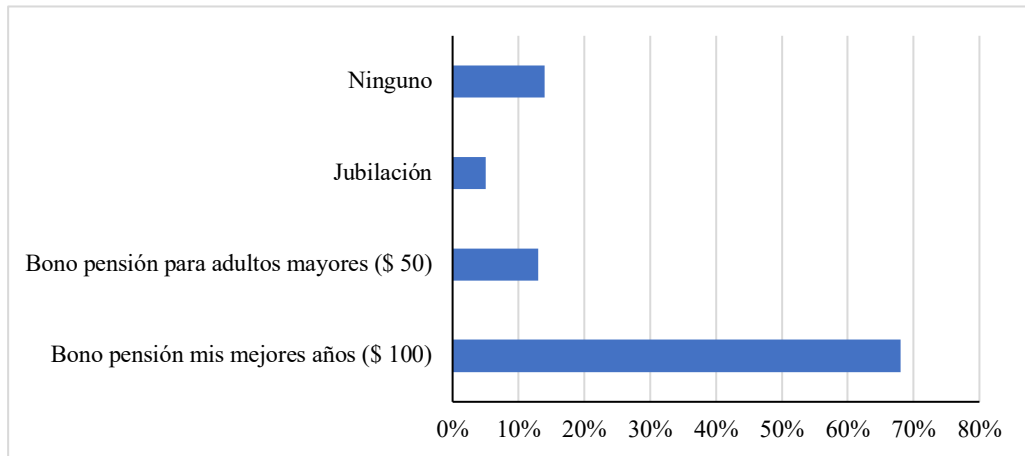
*Nota:* Autores (2024).

### ¿Qué beneficio económico recibe?

Con respecto a esta interrogante, el 68% del grupo investigado señalaron que no reciben ningún beneficio económico, mientras que el 14% manifestó que reciben mensualmente el bono denominado pensión mis mejores años el cual tiene un valor de \$100,00 dólares. El 13% mencionó que de manera regular reciben el bono nombrado pensión para adultos mayores con un valor de \$50,00 dólares. En cuanto a la jubilación dio como resultado que el 5% del grupo poblacional goza de este derecho.

**Figura 6.**

*Beneficio económico que recibe*



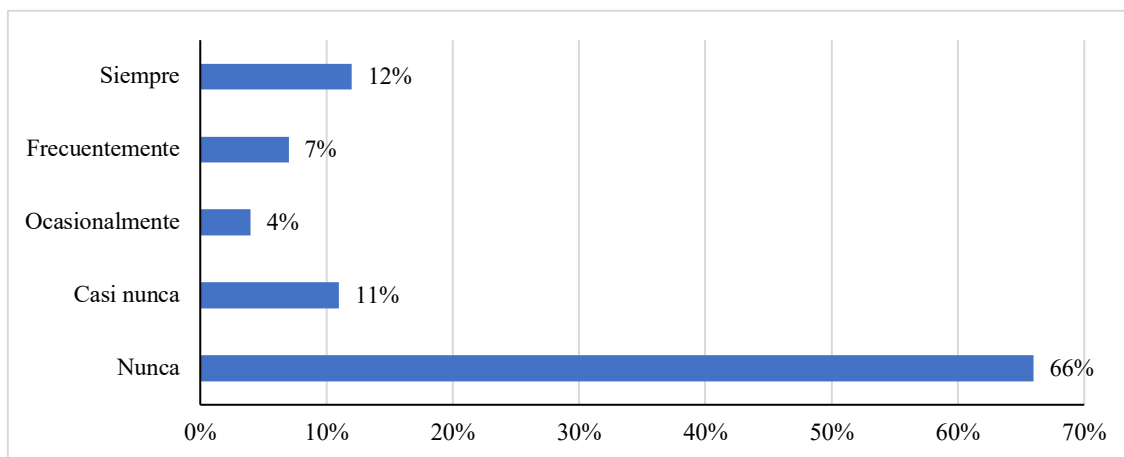
*Nota:* Autores (2024).

**¿Usted ha solicitado o ha hecho uso de beneficios tributarios o no tributarios?**

El 66% de los adultos mayores nunca han solicitado o han usado estos beneficios tributarios o no tributarios. Los adultos mayores acotaron que el 12% siempre han empleado o se han beneficiado, el 11% casi nunca.

**Figura 7.**

*Acceso a beneficios tributarios y no tributarios*



*Nota:* Autores (2024).

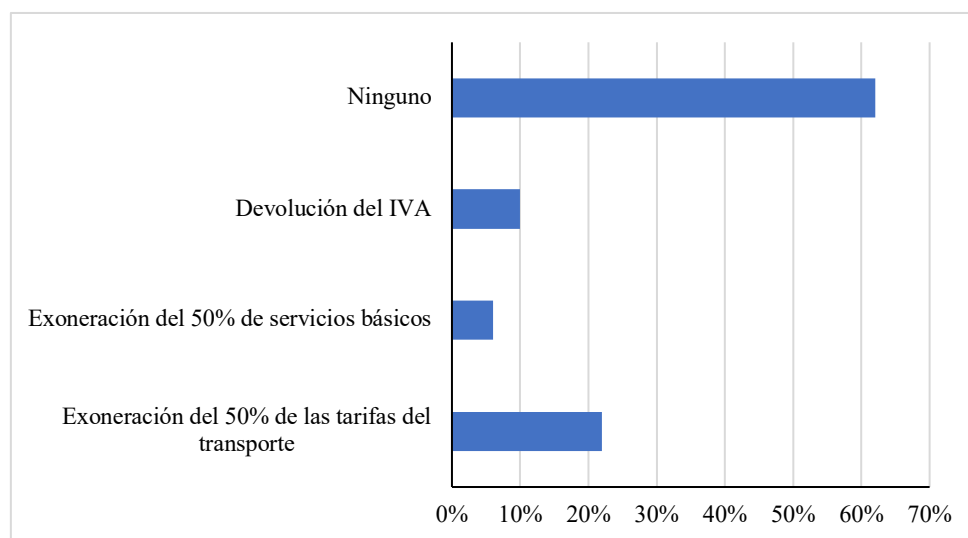
**¿Qué beneficio tributario o no tributario ha recibido?**

El 62% de los encuestados no han adquirido ningún beneficio, mientras que el 22% piden la exoneración de las tarifas de transporte el cual representa una ayuda para este grupo

vulnerable. Así mismo los encuestados manifestaron que el 10% de este grupo poblacional solicita la devolución del IVA a través de la pagina oficial del Servicio de Rentas internas, este beneficio contribuye al mejoramiento económico. Solo el 6% ha solicitado a las entidades públicas o privadas la exoneración del 50% del valor total de los servicios básicos (Figura 8).

### Figura 8.

#### *Beneficios tributarios y no tributarios*



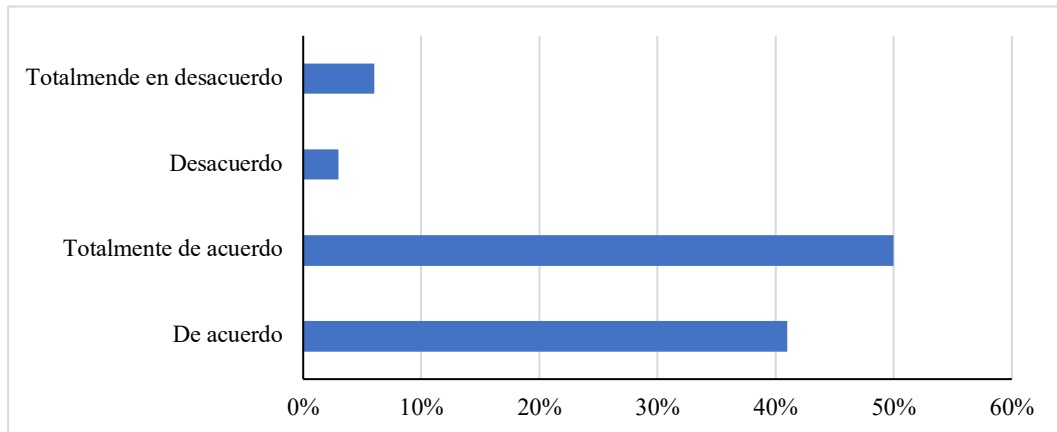
*Nota:* Autores (2024).

### **¿Le gustaría a usted recibir capacitación acerca de los derechos y beneficios socioeconómicos a los que pueden acceder los adultos mayores?**

El 50% de los encuestados indicaron que están totalmente de acuerdo en capacitarse, sienten la necesidad de conocer los derechos y beneficios socioeconómicos a los que pueden acceder, el 41% están de acuerdo. Algunos encuestados que representa el 6% están totalmente en desacuerdo, del mismo modo el 3% se encuentra en desacuerdo en adquirir conocimiento o aprender (Figura 9).

**Figura 9.**

*Capacitación referente a los derechos y beneficios socioeconómicos*



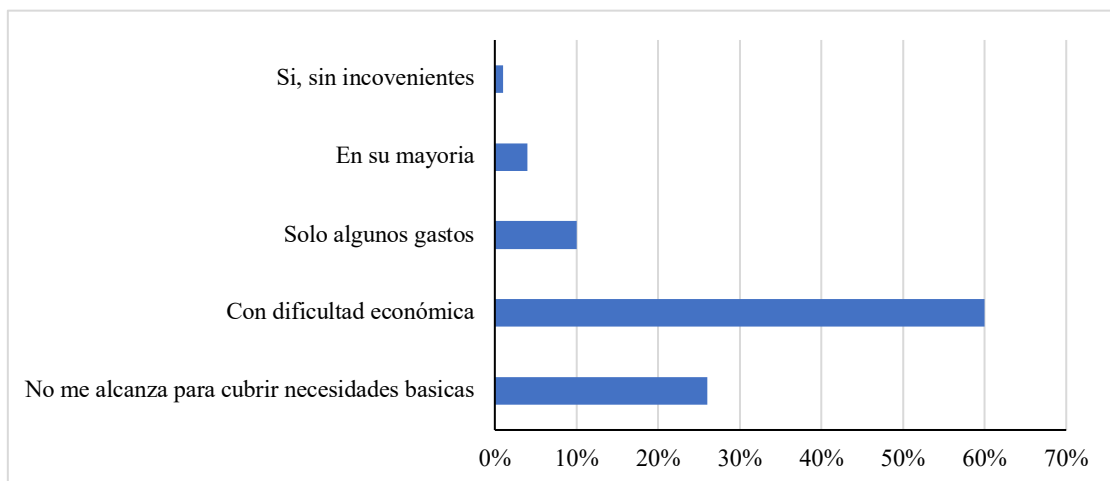
*Nota:* Autores (2024).

**¿Con sus ingresos mensuales usted puede cubrir sus necesidades básicas, como alimentación, vivienda y atención médica?**

La figura 10 muestra que el 60% de los adultos mayores se encuentra con dificultad económica, al 26% no alcanza a cubrir las necesidades básicas, mientras que al 10% con sus ingresos mensuales solo le alcanzan para cubrir algunos gastos. Solo el 4% indico que en su mayoría sus ingresos cubren sus necesidades básicas y el 1% manifestó que no tiene inconvenientes económicos.

**Figura 10.**

*Ingresos mensuales cubren necesidades básicas*



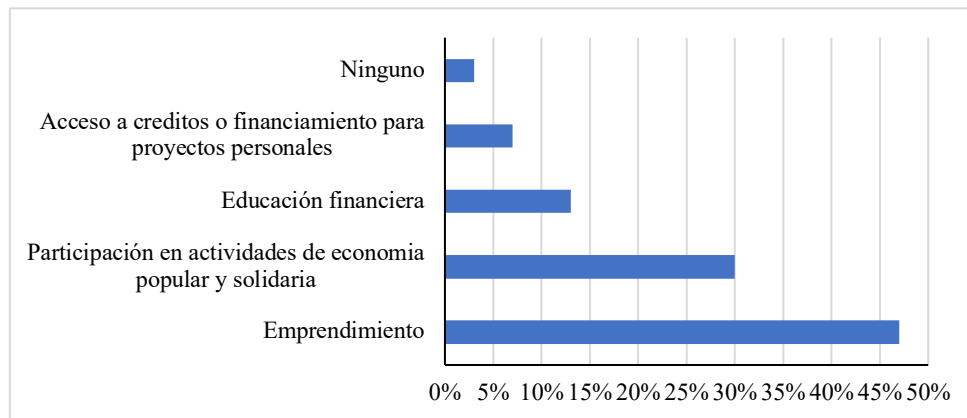
*Nota:* Autores (2024).

**¿Cuáles de las siguientes opciones le gustaría recibir capacitación para impulsar el desarrollo económico a los adultos mayores?**

En la figura 11 se evidencia que el 47% de los encuestados indicaron que les gustaría recibir capacitación a cerca del emprendimiento, el 30% cree que sería importante conocer sobre actividades de economía popular y solidaria. Así también el 13% se siente interesado en adquirir capacitación sobre educación financiera, un 7% indica que quisiera recibir capacitación sobre créditos o financiamiento para proyectos personales, sin embargo, el 3% no desearía ninguno de los temas anteriores. En consecuencia, se debe diseñar un programa de capacitación referente al emprendimiento, para impulsar a los adultos mayores a buscar nuevas alternativas de ingreso, donde puedan poner en marcha ideas de negocio, poniendo en práctica su experiencia y habilidades.

**Figura 11.**

*Capacitación para impulsar el desarrollo socioeconómico*



*Nota:* Autores (2024).

**Discusión**

En la fiabilidad de los datos de la encuesta el valor de la prueba de Alfa de Cronbach fue alta con 0,89 según Oviedo y Campo (2005) mencionan que el coeficiente alfa de Cronbach se encuentra en una escala de 0 a 1, mostrando una mayor confiabilidad a medida que se acerca a 1 y una menor confiabilidad o consistencia cuando se acerca a 0, cuando el valor tiende a

cero señala la inexistencia de correlación entre los elementos, indicando que son completamente independientes entre sí. Por lo tanto, el resultado obtenido en esta investigación (0,89) muestra mayor confiabilidad ya que se encuentra muy cerca de la unidad.

Los resultados de la investigación evidencian que la mayoría de los encuestados tienen culminado sus estudios primarios, también se evidencio que, aunque existen varios grupos de apoyo en el cantón Quevedo muchos adultos mayores no asisten, en estos lugares les enseñan a interactuar con sus compañeros, manualidades, y a implementar actividades físicas en su vida diaria que les ayude a mantenerse activos. Se revelo la necesidad de capacitación de los derechos y beneficios socioeconómicos a los que pueden acceder este grupo vulnerable ya que un porcentaje considerable del total de encuestados manifestaron el desconocimiento de las leyes y normativas vigentes, esta carencia de conocimientos pone en riesgo a las personas de la tercera edad porque no aprovechan sus oportunidades en cuanto al acceso a los servicios y beneficios a los que por ley tienen derecho. Tamayo (2018) indica Las personas mayores poseen derechos, sin embargo, debido a la falta de conocimiento y la ausencia de un mecanismo efectivo para hacer cumplir estos derechos, experimentan niveles más profundos de vulnerabilidad. Al tener al menos estudios primarios es viable considerar la implementación de talleres de aprendizaje que les permitan poder conocer sus derechos y beneficios sociales y como acceder a ellos. Padilla *et al.*, (2017) indica que la educación es un factor fundamental para el cultivo del emprendimiento y la obtención del conocimiento.

Se logró determinar que para la población encuestada el estado no ha cumplido a cabalidad con entregar los beneficios socioeconómicos que por ley les corresponden un 59% manifiesta que casi nunca los recibe mientras que un 40% indico que nunca los ha recibido esto se contrata con Buele (2020) quien en su investigación pudo establecer que el 52,94% expresó que el Estado no cumple o lo hace de manera parcial con sus responsabilidades hacia este grupo vulnerable, las cuales con respecto a garantizar una vida digna y de calidad para los adultos

mayores, así como los beneficios socioeconómicos establecidos por ley para este sector, el 47,05% reciben prestaciones gubernamentales, mientras que el 52,94% no obtiene ningún beneficio. Estos resultados pueden estar muy ligados al desconocimiento por parte de la comunidad beneficiaria.

En el Ecuador los adultos mayores tienen acceso a múltiples beneficios sociales tales como exoneración del 50% de tarifas de transporte así como de servicios básicos, devoluciones de IVA, entre otros; para la población más vulnerable de la tercera edad existen programas pensionados o bonos tales como el bono pensión mis mejores años el cual otorga \$ 100 dólares mensuales, el bono pensión de adultos mayores el cual otorga \$ 50 dólares mensuales al beneficiario, en los resultados obtenidos en esta investigación un 68% no accede a ninguno de los bonos, el 14% recibe el bono por \$ 100 dólares y el 13 % el bono de 50 dólares. Según el autor Almeida (2022) el 19,85 de los adultos mayores reciben bonificaciones divididas entre pensión para el adulto mayor y pensión mis mejores años, existe una variación anualmente una disminución de 5,56% de usuarios.

La mayor parte del grupo encuestado tiene dificultad económica o no alcanza a cubrir sus gastos de primera necesidad. Por tal motivo se hace necesario el diseño de programas de capacitación en lo que respecta al emprendimiento como una alternativa de bienestar y mejora en su calidad de vida, estos resultados coinciden con lo que manifiesta Machado (2019) quien menciona que ante el cambio demográfico que experimenta la población mundial es necesario tener en cuenta el envejecimiento acelerado que provocará que en el 2050 existan 200 millones de personas con más de 60 años, pero lamentablemente su situación económica es deficiente y conforme pasan los años sus ingresos bajan considerablemente que no les permite ni siquiera cubrir sus necesidades básicas. Para determinar la situación económica se debe tomar en cuenta varios aspectos como lo señalan Rodríguez y Coronel (2023) para conocer la situación socioeconómica de este grupo implica analizar diversos aspectos, como los ingresos mensuales,

el lugar de residencia, la pensión por jubilación (en caso de tenerla) y la ayuda familiar, estos factores son determinantes para lograr un envejecimiento saludable. Se evidencia que la población encuestada tiene poco conocimiento de los beneficios sociales y económicos a los que ellos son candidatos a obtenerlo por lo que es importante generar concientización y capacitación a la población.

## Conclusión

En el Ecuador existen muchos programas sociales orientados a beneficiar a los adultos mayores que van desde pensiones o bonos hasta devoluciones por conceptos de beneficios tributarios a los que pueden acceder, sin embargo el desconocimiento de estos ha permitido que muchos adultos mayores del cantón Quevedo no logren acceder, por lo que es importante que los organismos gubernamentales se centren en capacitar y concientizar a esta población sobre como acceder y hacer uso de sus derechos que la ley ecuatoriana les concede.

## Referencias bibliográficas

- Aguerre, C., y Bouffard, L. (2008). Envejecimiento exitoso: Teorías, investigaciones y aplicaciones clínicas. *Revista de la Asociación Colombiana de Gerontología y Geriatría*, 22, 1146-1162.
- Almeida, W. (2022). Informe mensual de gestión de Bonos y Pensiones Ecuador 2022. Quito: Ministerio de Inclusión Económica y Social.
- Boone, J., y Wink, P. (2006). The Third Age: A rationale for research. *Annual Review of Gerontology y Geriatrics*, 26, 19- 34.
- Buele Chalco, J. E. (2020). *La situación socioeconómica de los adultos mayores en la ciudadela 9 de Mayo perteneciente al cantón El Guabo provincia El Oro* (Bachelor's thesis).
- Bustamante, M. A., Lapo, M. D. C., Torres, J. D., y Camino, S. M. (2017). Factores socioeconómicos de la calidad de vida de los adultos mayores en la provincia de Guayas, Ecuador. *Información tecnológica*, 28(5), 165-176.
- Flores, S. (2022). Informe de Indicadores de Logros de la Población Adulta Mayor atendida por el MIES. Onceava y Doceava ronda.
- Hyland, M.E., A.N. Jeffery y T.J. Wilkin, A biological, latent variable model of health (EarlyBird 68). doi: 10.1016/j.bbi.2014.02.018, *Brain Behav. Immun.*, 40, 104-109 (2014)



- Machado, J. (06 de Noviembre de 2019). *Primicias*. Obtenido de Primicias: <https://www.primicias.ec/noticias/sociedad/ecuador-adultos-mayores-poblacion/>
- Mella, R., González, L., D' Appolonio, J., Maldonado, I., Fuenzalida, A., y Díaz, A. (2004). Factores asociados al bienestar subjetivo en el adulto mayor. *Psykhé*, 13, 79-89.
- Molina, C., y Meléndez, J. (2006). Bienestar psicológico en envejecientes de la República Dominicana. *Geriátrika*, 22, 97-105.
- Oviedo, H. C., y Campo-Arias, A. (2005). Aproximación al uso del coeficiente alfa de Cronbach. *Revista colombiana de psiquiatría*, 34(4), 572-580.
- Padilla Góngora, D., López-Liria, R., Aguilar-Parra, J. M., Lozano-Segura, M. C., y Morales Montoya, A. (2017). El emprendimiento en adultos mayores y su entrenamiento como oportunidad para favorecer el envejecimiento activo. *Revista INFAD De Psicología. International Journal of Developmental and Educational Psychology.*, 1(2), 33-40. <https://doi.org/10.17060/ijodaep.2017.n2.v1.1106>
- Prieto, M. E., Fernández, G., Rojo, F., Lardiés, R., Rodríguez, V., y Ahmed, K. (2008). Factores sociodemográficos y de salud en el bienestar emocional como dominio de calidad de vida de las personas mayores en la Comunidad de Madrid: 2005. *Revista Española de Salud Pública*, 82, 301-313.
- Rioseco, R., Quezada, M., Ducci, M., y Torres, M. (2008). Cambio en las redes sociales de adultos mayores beneficiarios de programas de vivienda social en Chile. *Revista Panamericana de Salud Pública*, 23, 147-153.
- Rodríguez, J. M., y Coronel, M. A. G. (2023). Análisis de los derechos constitucionales de los adultos mayores y su protección económica en el Ecuador. *593 Digital Publisher CEIT*, 8(3), 219-229.
- Solís C., R. Fantin, M. Kelly-Irving y C. Delpierre, Physiological wear-and-tear and later subjective health in mid-life: Findings from the 1958 British birth cohort. doi: 10.1016/j.psyneuen.2016.08.018. *Psychoneuroendocrinology*, (en línea) 74, 24-33 (2016)
- Tamayo Flores, C. G. (2016). *Los derechos constitucionales y la mendicidad en los adultos mayores* (Bachelor's thesis, Universidad Técnica de Ambato, Facultad de Jurisprudencia y Ciencias Sociales, Carrera de Derecho).